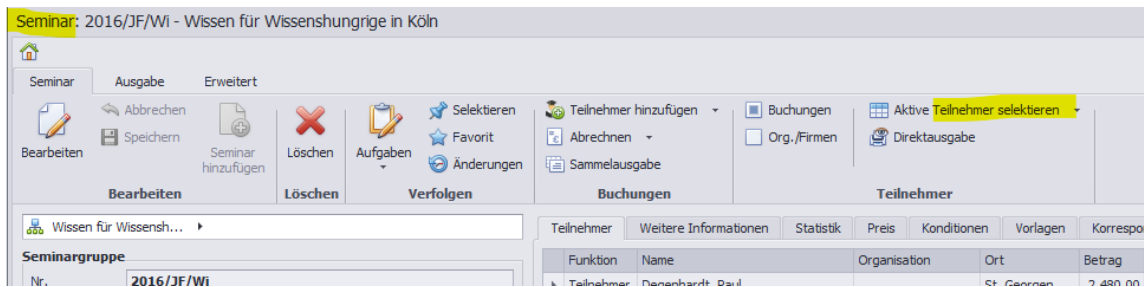


Selektion Teilnehmer - Modul-Buchungsdetails

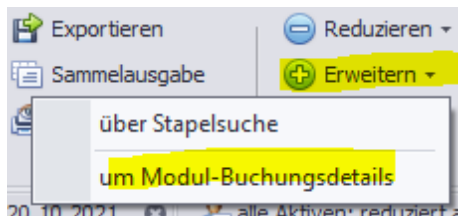
In einer Selektion von Teilnehmer können Sie Buchungsdetail eines Moduls ansehen.

Für alle Teilnehmer eines Seminars

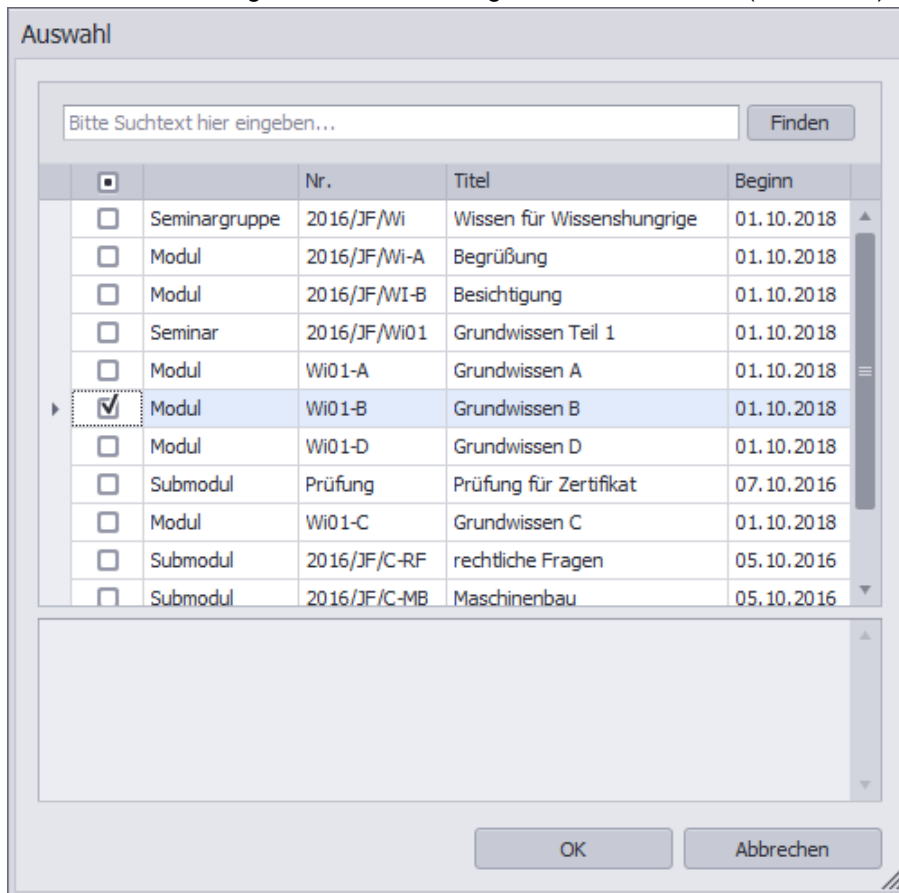
→ Selektieren Sie im Arbeitsfenster *Seminar* mit der Funktion *Teilnehmer selektieren*,



wählen in der Teilnehmer-Selektion *Erweitern* – um Modul-Buchungsdetails



und wählen im Dialogfenster *Auswahl* die gewünschten Module (maximal 2) aus:



Die Anzeige wird um folgende Spalten erweitert:

Wi01-B	Anzahl	Bem. Wi01-B
<input type="checkbox"/>		
<input type="checkbox"/>		
<input checked="" type="checkbox"/>	1,00	
<input checked="" type="checkbox"/>	1,00	event. kommt Ersatzperson
<input type="checkbox"/>		
<input type="checkbox"/>		
<input checked="" type="checkbox"/>	1,00	

Wenn Sie zwei Module ausgewählt haben, sehen Sie die wie folgt:

Wi01-A	Anzahl	Bem. Wi01-B	Wi01-B	Anzahl	Bem. Wi01-B
<input type="checkbox"/>			<input type="checkbox"/>		
<input type="checkbox"/>			<input type="checkbox"/>		
<input type="checkbox"/>			<input checked="" type="checkbox"/>	1,00	
<input type="checkbox"/>			<input checked="" type="checkbox"/>	1,00	event. kommt Ersatzperson
<input type="checkbox"/>			<input type="checkbox"/>		
<input type="checkbox"/>			<input type="checkbox"/>		
<input checked="" type="checkbox"/>	1,00		<input checked="" type="checkbox"/>	1,00	
<input type="checkbox"/>			<input type="checkbox"/>		

Für die Teilnehmer eines Moduls

➔ Selektieren Sie im Arbeitsfenster *Seminar* auf der Registerkarte *Statistik* mit einem Doppelklick auf die Anzahl

Bezeichnung	Beginn	Min.	Max.	Teiln. (A)	Teiln. (R)	Te
2016/JF/Wi - Wissen für Wissenshungrige	01.10.2...	10	10	25 (23)	1	
2016/JF/Wi-A - Begrüßung	01.10.2...	10	2	18 (17)	1	
2016/JF/Wi-B - Besichtigung	01.10.2...	10	2	4		
2016/JF/Wi11 - Expertenwissen Teil 1	01.10.2...	10	10	4		
2016/JF/Wi01 - Grundwissen Teil 1	01.10.2...	10	10	10 (5)		
Wi01-A - Grundwissen A	01.10.2...	10	10	2		
Wi01-B - Grundwissen B	01.10.2...	10	10	7		
Wi01-C - Grundwissen C	01.10.2...	10	10	5 (4)		
2016/JF/C-RF - rechtliche Fra	05.10.2	10	10	1		

Die Anzeige wird um folgende Spalten erweitert:

Wi01-B	Anzahl	Bem. Wi01-B
<input type="checkbox"/>		
<input type="checkbox"/>		
<input checked="" type="checkbox"/>	1,00	
<input checked="" type="checkbox"/>	1,00	event. kommt Ersatzperson
<input type="checkbox"/>		
<input type="checkbox"/>		
<input checked="" type="checkbox"/>	1,00	

So erhalten Sie eine schnelle Übersicht, wer innerhalb der aktuellen Selektion eine bestimmte Option – und mit welcher Anzahl - gebucht hat, z. B. für Fragestellungen wie:

- Wen könnte man von Modul A in Modul B umbuchen?
- Wer hat Modul X aber nicht Modul Y?
- Wer besucht Kurs A und hat die „vegetarische Option“ gewählt?

Die Bemerkung bezieht sich auf das jeweilige Modul in der Teilnehmerbuchung. Wenn keine Bemerkung

Diese Spalten können Sie auch exportieren:

